

# Analyse des Accidents du Travail: Période 2011 - 2015

## CONTENU

1. Analyse des accidents
2. Aperçu des accidents déclarés



Intermédiaire: Broker @ Work sprl

Police	Nom	Adresse	N°	Ville	Date début	Date d'échéance
9123123	W @ sa	PONT NEUF	14-16	5000 - NAMUR	1/1/2013	1/1/2017
9123123	W @ sa	PONT NEUF	14-16	5000 - NAMUR	1/1/2013	1/1/2019

Nous vous présentons ces données telles qu'elles sont connues dans nos fichiers en date du 31/12/2015

# 1. Analyse des accidents

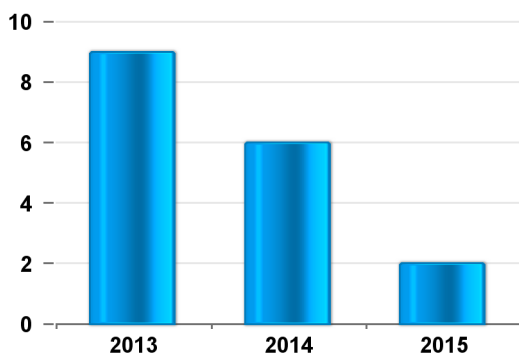
Remarque: Les années civiles sans accidents ne sont pas reprises dans la présente analyse

Catégorie: Ouvrier

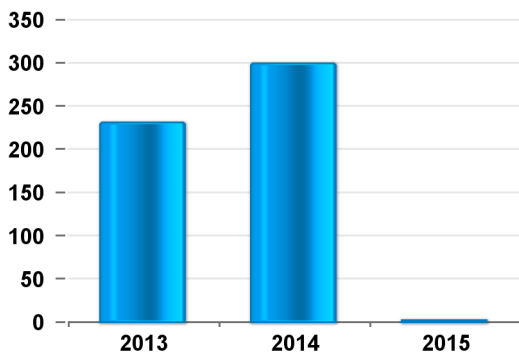
Lieu d'accident: Au travail

Année	2013	2014	2015	Totale
Nombre d'accidents	9	6	2	17
Nombre de jours ITT	231	299	2	532
Nombre de jours ITT moyenne	26	50	1	31
Nombre de dossiers IP	2	1	0	3
Charge totale des sinistres	57.614	68.511	532	126.657
Charge moyenne par sinistre	6.402	11.418	266	7.450

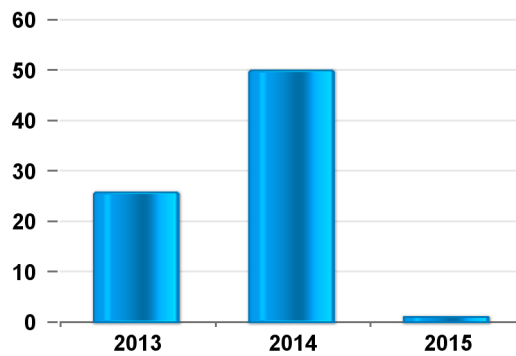
Nombre d'accidents



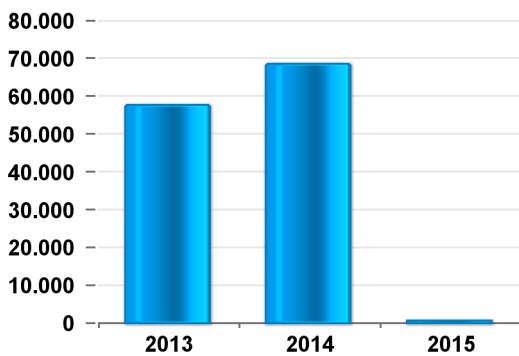
Nombre de jours ITT



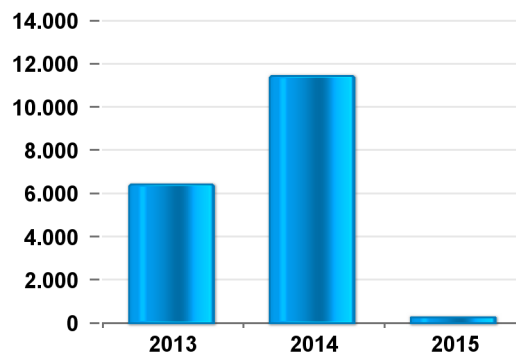
Nombre de jours ITT moyenne



Charge totale des sinistres



Charge moyenne par sinistre



# 1. Analyse des accidents

Remarque: Les années civiles sans accidents ne sont pas reprises dans la présente analyse

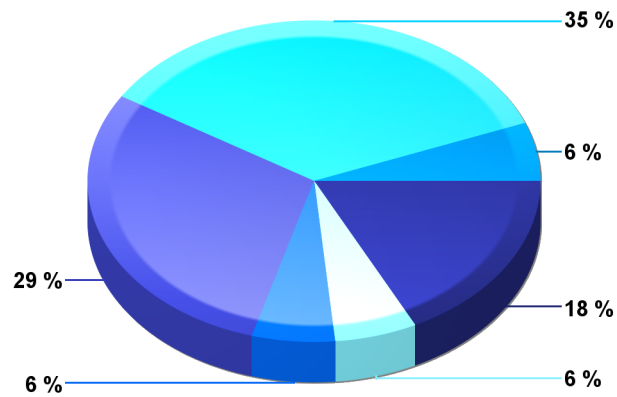
Catégorie: Ouvrier

Lieu d'accident: Au travail

Siège de la lésion		2013		2014		2015		Totale	%	Totale	%
		Acci-dents	jours ITT	Acci-dents	jours ITT	Acci-dents	jours ITT	Acci-dents	Acci-dents	jours ITT	jours ITT
01	Tête et cou	1	0					1	6 %	0	0 %
02	Yeux	4	0	1	19	1	2	6	35 %	21	4 %
03	Mains et poignets	3	85	1	0	1	0	5	29 %	85	16 %
06	Jambe et genou	1	146					1	6 %	146	27 %
07	Pied et cheville			1	62			1	6 %	62	12 %
08	Poitrine, abdomen et pelvis			3	218			3	18 %	218	41 %
Totale		9	231	6	299	2	2	17	100 %	532	100 %

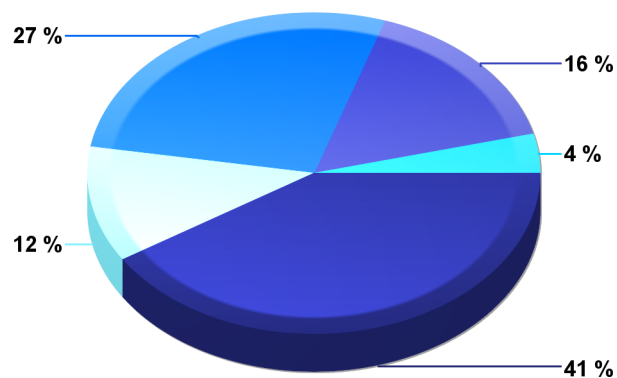
Nombre d'accidents selon Siège de la lésion

- 01 Tête et cou
- 02 Yeux
- 03 Mains et poignets
- 06 Jambe et genou
- 07 Pied et cheville
- 08 Poitrine, abdomen et pelvis
- ...



Nombre de jours ITT selon Siège de la lésion

- 01 Tête et cou
- 02 Yeux
- 03 Mains et poignets
- 06 Jambe et genou
- 07 Pied et cheville
- 08 Poitrine, abdomen et pelvis



# 1. Analyse des accidents

Remarque: Les années civiles sans accidents ne sont pas reprises dans la présente analyse

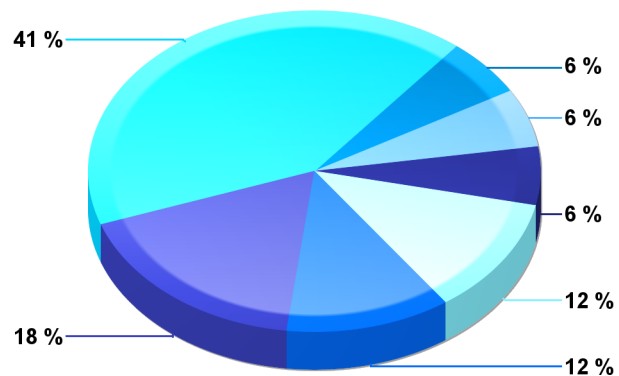
Catégorie: Ouvrier

Lieu d'accident: Au travail

Circonstances de l'accident		2013		2014		2015		Totale	%	Totale	%
		Acci-dents	jours ITT	Acci-dents	jours ITT	Acci-dents	jours ITT	Acci-dents	Acci-dents	jours ITT	jours ITT
02	Débordement, renversement, fuite, écoulement, vaporisation, dégagement	1	0					1	6 %	0	0 %
03	Rupture, bris, éclatement, glissade, chute, effondrement	4	0	1	75	2	2	7	41 %	77	14 %
04	Perte de contrôle de machine, moyen de transport, outil à main	2	85	1	0			3	18 %	85	16 %
05	Glissade ou trébuchement avec chute, chute de personne	1	0	1	62			2	12 %	62	12 %
06	Mouvement du corps sans contrainte physique			2	143			2	12 %	143	27 %
07	Mouvement du corps sous ou avec contrainte physique	1	146					1	6 %	146	27 %
09	Autres			1	19			1	6 %	19	4 %
		9	231	6	299	2	2	17	100 %	532	100 %

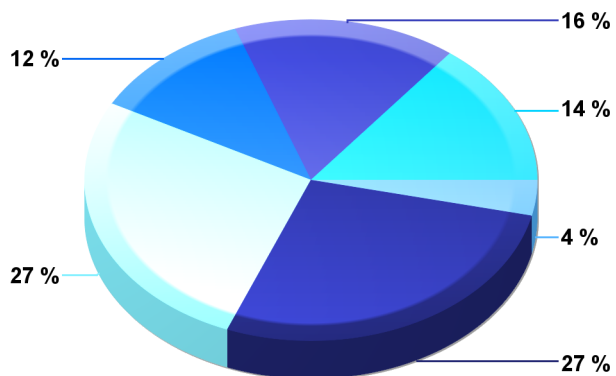
Nombre d'accidents selon Déviation

- 02 Débordement, renversement, fuite, écou...
- 03 Rupture, bris, éclatement, glissade, chu...
- 04 Perte de contrôle de machine, moyen de...
- 05 Glissade ou trébuchement avec chute, c...
- 06 Mouvement du corps sans contrainte ph...
- 07 Mouvement du corps sous ou avec cont...
- 09 Autres



Nombre de jours ITT selon Déviation

- 02 Débordement, renversement, fuite, éco...
- 03 Rupture, bris, éclatement, glissade, ch...
- 04 Perte de contrôle de machine, moyen ...
- 05 Glissade ou trébuchement avec chute, ...
- 06 Mouvement du corps sans contrainte ...
- 07 Mouvement du corps sous ou avec co...
- 09 Autres



# 1. Analyse des accidents

Remarque: Les années civiles sans accidents ne sont pas reprises dans la présente analyse

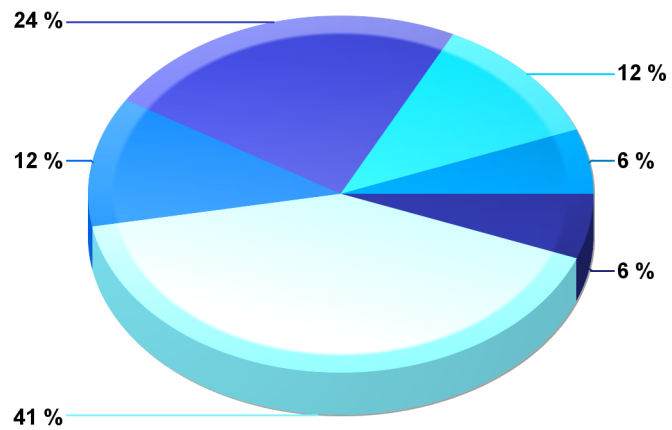
Catégorie: Ouvrier

Lieu d'accident: Au travail

Circonstances de l'accident		2013		2014		2015		Totale		%	
		Accidents	jours ITT	Accidents	jours ITT	Accidents	jours ITT	Accidents	Accidents	jours ITT	jours ITT
00	Pas d'agent matériel ou pas d'information			1	75			1	6 %	75	14 %
02	Bâtiments, constructions, surfaces - en hauteur			2	171			2	12 %	171	32 %
07	Outils tenus ou guidés à la main, mécaniques	2	85	1	0	1	2	4	24 %	87	16 %
11	Dispositifs de convoyage, de transport et de stockage	1	0	1	34			2	12 %	34	6 %
14	Matériaux, objets, produits, éléments constitutifs de machines, bris, poussières	5	146	1	19	1	0	7	41 %	165	31 %
15	Substances chimiques, explosives, radioactives, biologiques	1	0					1	6 %	0	0 %
		9	231	6	299	2	2	17	100 %	532	100 %

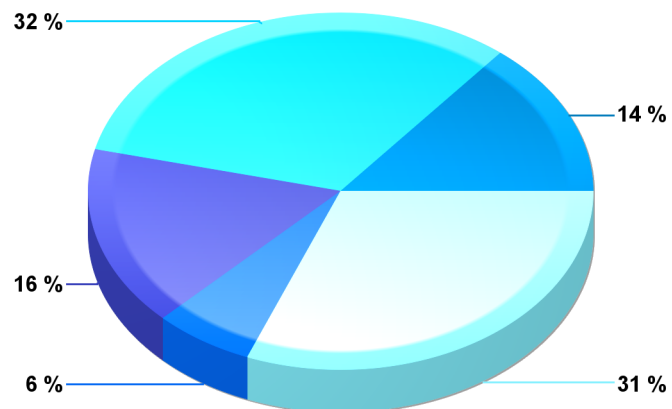
Nombre d'accidents selon Agent matériel

- 00 Pas d'agent matériel ou pas d'inform...
- 02 Bâtiments, constructions, surfaces - ...
- 07 Outils tenus ou guidés à la main, mé...
- 11 Dispositifs de convoyage, de transp...
- 14 Matériaux, objets, produits, éléments...
- 15 Substances chimiques, explosives, r...



Nombre de jours ITT selon Agent matériel

- 00 Pas d'agent matériel ou pas d'inform...
- 02 Bâtiments, constructions, surfaces - ...
- 07 Outils tenus ou guidés à la main, mé...
- 11 Dispositifs de convoyage, de transp...
- 14 Matériaux, objets, produits, éléments...
- 15 Substances chimiques, explosives, r...



# 1. Analyse des accidents

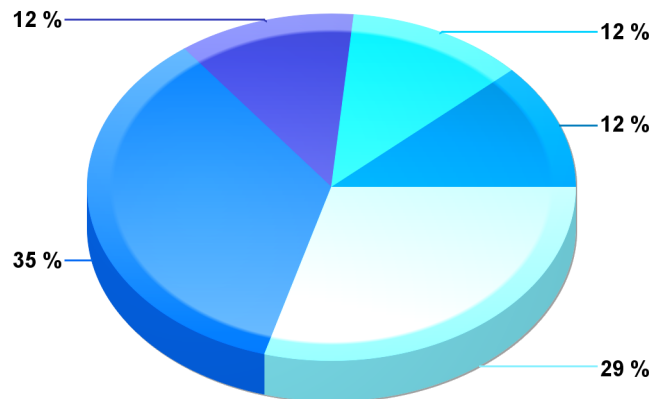
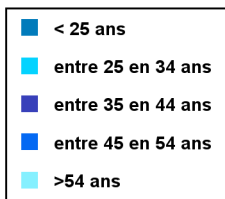
Remarque: Les années civiles sans accidents ne sont pas reprises dans la présente analyse

Catégorie: Ouvrier

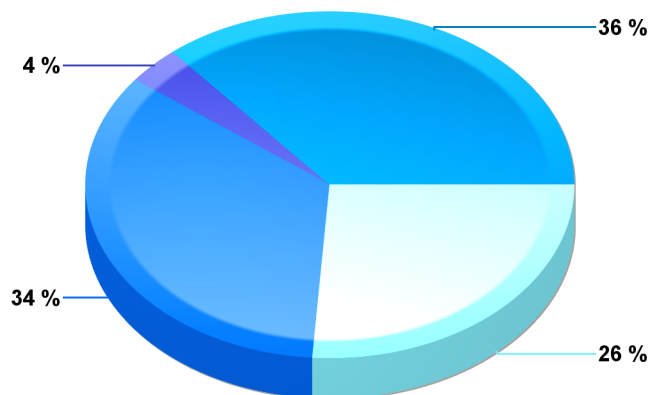
Lieu d'accident: Au travail

Tranche d'âge	2013		2014		2015		Totale	%	Totale	%
	Acci-dents	jours ITT	Acci-dents	jours ITT	Acci-dents	jours ITT	Acci-dents	Acci-dents	jours ITT	jours ITT
< 25 ans	1	83	1	109			2	12 %	192	36 %
entre 25 en 34 ans	1	0			1	0	2	12 %	0	0 %
entre 35 en 44 ans	1	0	1	19			2	12 %	19	4 %
entre 45 en 54 ans	4	148	2	34			6	35 %	182	34 %
>54 ans	2	0	2	137	1	2	5	29 %	139	26 %
	9	231	6	299	2	2	17	100 %	532	100 %

Nombre d'accidents selon Tranche d'âge



Nombre de jours ITT selon Tranche d'âge



# 1. Analyse des accidents

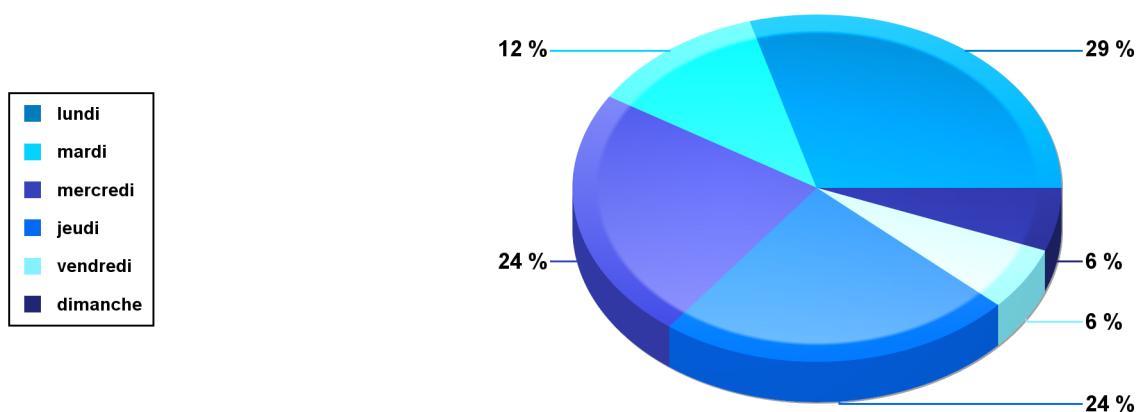
Remarque: Les années civiles sans accidents ne sont pas reprises dans la présente analyse

Catégorie: Ouvrier

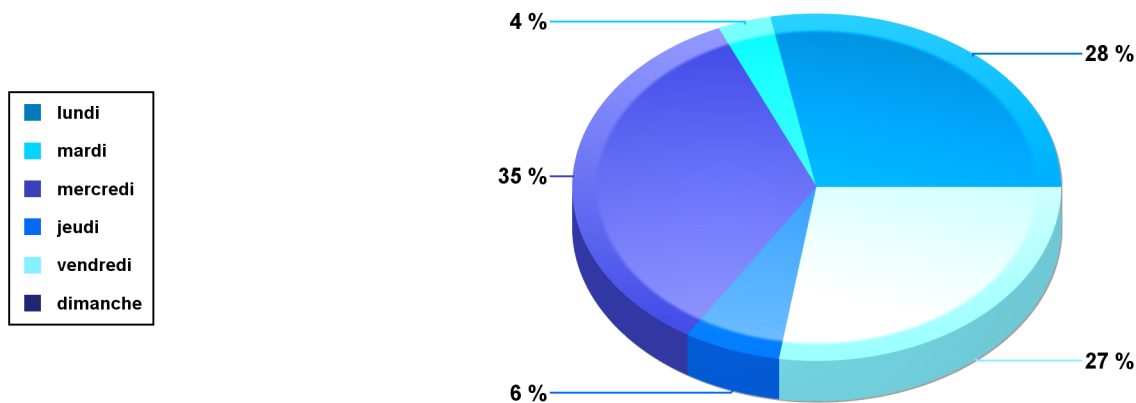
Lieu d'accident: Au travail

Jour de la semaine	2013		2014		2015		Totale	%	Totale	%
	Accidents	jours ITT	Accidents	jours ITT	Accidents	jours ITT	Accidents	Accidents	jours ITT	jours ITT
lundi	3	85	1	62	1	2	5	29 %	149	28 %
mardi			2	19			2	12 %	19	4 %
mercredi	2	0	2	184			4	24 %	184	35 %
jeudi	2	0	1	34	1	0	4	24 %	34	6 %
vendredi	1	146					1	6 %	146	27 %
dimanche	1	0					1	6 %	0	0 %
	9	231	6	299	2	2	17	100 %	532	100 %

Nombre d'accidents selon le jour de la semaine



Nombre de jours ITT selon le jour de la semaine



# 1. Analyse des accidents

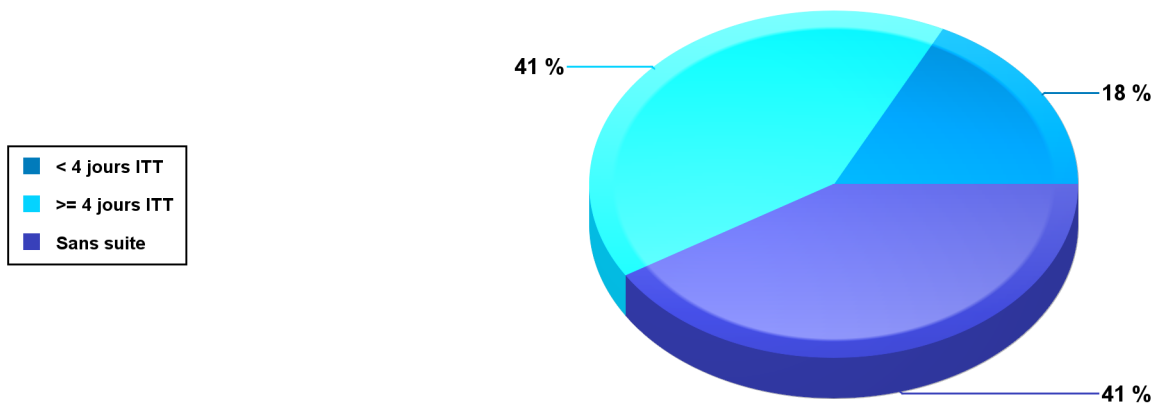
Remarque: Les années civiles sans accidents ne sont pas reprises dans la présente analyse

Catégorie: Ouvrier

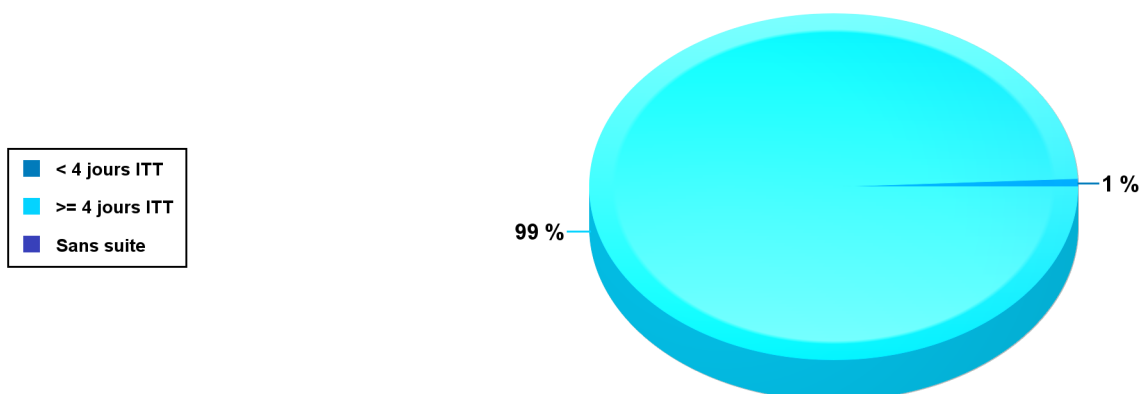
Lieu d'accident: Au travail

Recevabilité	2013		2014		2015		Totale	%	Totale	%
	Acci-dents	jours ITT	Acci-dents	jours ITT	Acci-dents	jours ITT	Acci-dents	Acci-dents	jours ITT	jours ITT
< 4 jours ITT	2	2			1	2	3	18 %	4	1 %
>= 4 jours ITT	2	229	5	299			7	41 %	528	99 %
Sans suite	5	0	1	0	1	0	7	41 %	0	0 %
	9	231	6	299	2	2	17	100 %	532	100 %

Nombre d'accidents selon recevabilité



Nombre de jours ITT selon recevabilité





## 2. Aperçu des accidents déclarés

Nom Client	Dossier	Type d'accident	Victime	Date de naissance	Date de l'accident	ITT	Déviaton	Nature de la lésion	Agent Matériel	Charge de sinistre	Date du règlement	Recevabilité
W @ sa	A1301614	Ouvrier - Au travail	JOHN DOE	18/02/1991	25/03/2013	83	04	03	07	14.633,09		Accepté
Accident du travail grave		IL S'EST DONNE UN COUP SUR LE DOIGT.										
W @ sa	A1301677	Ouvrier - Au travail	JOHN DOE	18/04/1962	25/03/2013	2	04	03	07	14.447,52	05/11/2014	Accepté
Accident du travail grave		LE DOIGT S'EST RETROUVE COINCEECNTRE LA CLEF A FRAPPE ET L'APPAREIL P33										
W @ sa	A1303895	Ouvrier - Au travail	JOHN DOE	08/07/1965	25/08/2013	0	02	02	15	168,08	25/10/2015	Sans suite
Accident du travail grave		DES PARTICULES DE DOUW THERM MELANGEES A LA SUEUR ONT COULE SUR L OEIL										
W @ sa	A1401712	Ouvrier - Au travail	JOHN DOE	05/02/1969	10/04/2014	34	06	08	11	4.555,28		Accepté
Accident du travail grave		IL A RESSENTI UN CRAQUEMENT AU NIVEAU DES COTES										
W @ sa	A1300876	Ouvrier - Au travail	JOHN DOE	24/10/1958	14/02/2013	0	03	02	14	32,81	28/11/2014	Sans suite
		PROJECTION DE CORPS ETRANGER DANS L'OEIL										
W @ sa	A1301080	Ouvrier - Au travail	JOHN DOE	07/09/1968	22/02/2013	146	07	06	14	26.882,24		Accepté
		COINCÉ LE PIED ENTRE 2 TÔLES ET S'EST TORDU LE GENOU EN RETIRANT LE PIED D'ENTRE LES TÔLES										
W @ sa	A1302227	Ouvrier - Au travail	JOHN DOE	10/06/1964	02/05/2013	0	05	03	11	680,34	28/11/2014	Sans suite
		IL EST TOMBE EN ARRIERE										
W @ sa	A1302228	Ouvrier - Au travail	JOHN DOE	30/07/1955	06/05/2013	0	03	02	14	69,01	28/11/2014	Sans suite
		PROJECTIONS DE CORPS ETRANGERS DANS L'OEIL										
W @ sa	A1302894	Ouvrier - Au travail	JOHN DOE	13/01/1970	19/06/2013	0	03	01	14	660,70	25/10/2015	Accepté
		UNE TOLE DE LA PORTE EST TOMBESUR SON CASQUE										
W @ sa	A1303896	Ouvrier - Au travail	JOHN DOE	11/01/1982	21/08/2013	0	03	02	14	40,27	25/10/2015	Sans suite
		PROJECTION DE CORPS ETRANGER DANS L'OEIL										
W @ sa	A1400340	Ouvrier - Au travail	JOHN DOE	24/10/1958	20/01/2014	62	05	07	02	8.707,16		Accepté
		IL A RATE LA DERNIERE MARCHE ET S'EST TORDU LA CHEVILLE										
W @ sa	A1401697	Ouvrier - Au travail	JOHN DOE	23/01/1957	09/04/2014	75	03	08	00	24.279,24		Accepté
		HOUTEN PLAAT TEGEN ZIJDE VAN LICHAAM GEVALLEN										
W @ sa	A1402263	Ouvrier - Au travail	JOHN DOE	12/03/1961	20/05/2014	0	04	03	07	0,00	25/10/2015	Sans suite
		S'EST DONNE UN COUP DE DISQUEUSE SUR LA MAIN GAUCHE.										
W @ sa	A1402420	Ouvrier - Au travail	JOHN DOE	14/05/1976	27/05/2014	19	09	02	14	13.659,94		Accepté
		PROJECTION DE CORPS ETRANGER DANS L'OEIL										

## 2. Aperçu des accidents déclarés

Nom Client	Dossier	Type d'accident	Victime	Date de naissance	Date de l'accident	ITT	Déviat	Nature de la lésion	Agent Matériel	Charge de sinistre	Date du règlement	Recevabilité
W @ sa	A1404779	Ouvrier - Au travail	JOHN DOE	18/02/1991	29/10/2014	109	06	08	02	17.308,92		Accepté
IL A RATE LE DERNIER ECHELON ET A GLISSE												
W @ sa	A1502703	Ouvrier - Au travail	JOHN DOE	24/10/1958	15/06/2015	2	03	02	07	282,30		Accepté
EN DECOUPANT UNE TUYAUTERIE A LA DISQUEUSE, PROJECTION DE CORPS ETRANGER DANS L'OEIL												
W @ sa	A1503701	Ouvrier - Au travail	JOHN DOE	19/05/1988	20/08/2015	0	03	03	14	250,00		Sans suite
EN DEMONTANT UN DISQUE DE RUPTURE QUI ETAIT BRISE. L'INTERESSE A ETE COUPE AU POUCE; IL PORTAIT DES GANTS												
						<b>17</b>			<b>532</b>			<b>126.656,90</b>

Pour des raisons de confidentialité, nous ne donnons pas d'informations sur l'incapacité permanente.

Déviat	Libellé
02	Débordement, renversement, fuite, écoulement, vaporisation, dégagement
03	Rupture, bris, éclatement, glissade, chute, effondrement
04	Perte de contrôle de machine, moyen de transport, outil à main
05	Glissade ou trébuchement avec chute, chute de personne
06	Mouvement du corps sans contrainte physique
07	Mouvement du corps sous ou avec contrainte physique
09	Autres

Nature de lésion	Libellé
01	01 Tête et cou
02	02 Yeux
03	03 Mains et poignets
06	06 Jambe et genou
07	07 Pied et cheville
08	08 Poitrine, abdomen et pelvis

## 2. Aperçu des accidents déclarés

Agent matériel	Libellé
00	Pas d'agent matériel ou pas d'information
02	Bâtiments, constructions, surfaces - en hauteur
07	Outils tenus ou guidés à la main, mécaniques
11	Dispositifs de convoyage, de transport et de stockage
14	Matériaux, objets, produits, éléments constitutifs de machines, bris, poussières
15	Substances chimiques, explosives, radioactives, biologiques